

Prenta    Vista samantekt    Vista CSV-skrá fyrir Hagstofu    **Reikna áætlun**

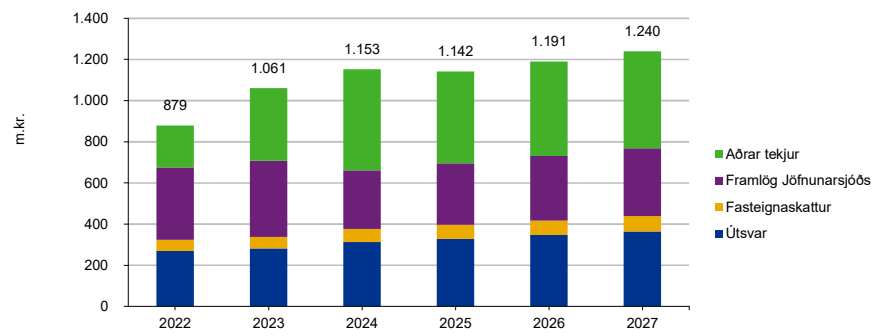
Áætlun með viðaukum    Áætlun án viðauka

Samantekið - A og B hluti

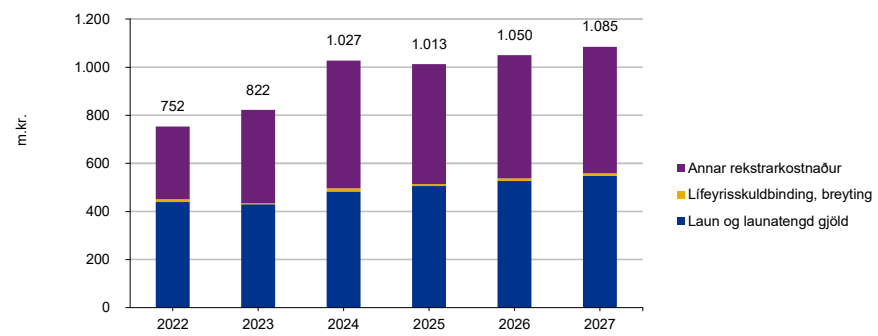
Sögulegar upplýsingar		
	Rauntölur 2020	Rauntölur 2021
Vegna rekstrarjafnaðar:		
Rekstrarniðurstaða.....		
Óreglulegir liðir í rekstrarjöfnuði.....		
Vegna rekstrarjafnaðar:		
Rekstrarniðurstaða.....	0	0
Óreglulegir liðir í rekstrarjöfnuði.....	0	0

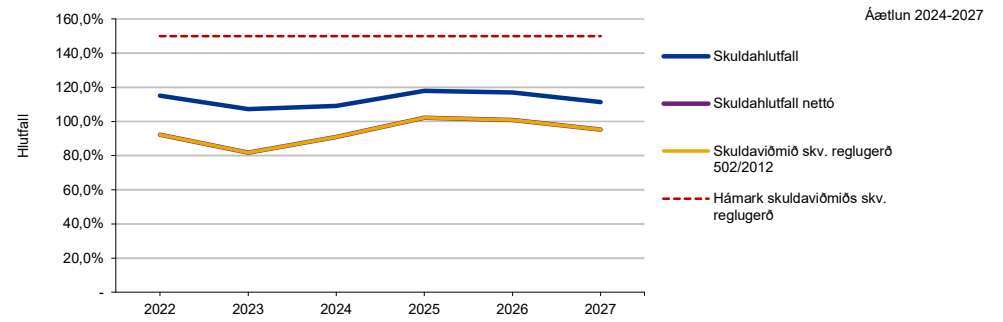
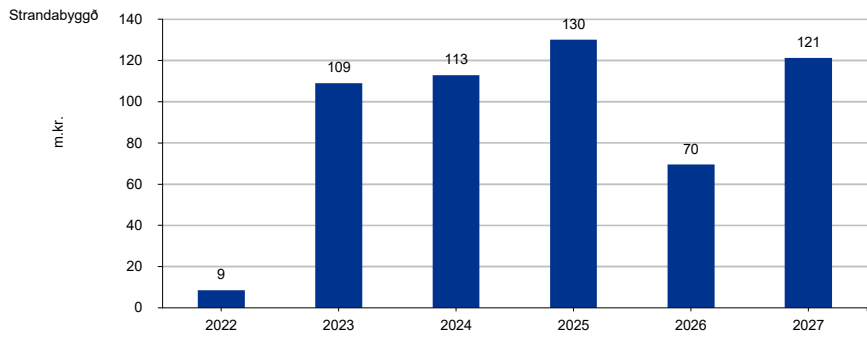
Leiðréttingar vegna viðmiðla sveltastjórnarlaga						
	Rauntölur 2022	Útkomuspá 2023	Áætlun 2024	Áætlun 2025	Áætlun 2026	Áætlun 2027
Vegna rekstrarjafnaðar:						
Óreglulegir liðir í rekstrarjöfnuði.....						
Vegna skuldaviðmiðs:						
Lífeyrisskuldbinding (til greiðslu eftir 15 ár og síðar).....						
Leigugeignir við ríkissjóð skv. ársreikningi.....						
Leigutekjur frá ríkissjóði.....						
Uppgjör vegna Brú.....						
Tekjur orkufyrirtækja, sbr. reglugerð 458/2018.....						
Skuldir orkufyrirtækja, sbr. reglugerð 458/2018.....						
Vegna rekstrarjafnaðar:						
Óreglulegir liðir í rekstrarjöfnuði.....	0	0	0	0	0	0
Vegna skuldaviðmiðs:						
Lífeyrisskuldbinding (til greiðslu eftir 15 ár og síðar).....	0	0	0	0	0	0
Leigugeignir við ríkissjóð skv. ársreikningi.....	0	0	0	0	0	0
Leigutekjur frá ríkissjóði.....	0	0	0	0	0	0
Uppgjör vegna Brú.....	0	0	0	0	0	0
Tekjur orkufyrirtækja, sbr. reglugerð 458/2018.....	0	0	0	0	0	0
Skuldir orkufyrirtækja, sbr. reglugerð 458/2018.....	0	0	0	0	0	0
Veltufjármunir.....	200.933	269.744	207.530	179.193	191.710	199.498

Brún rekstrartekna

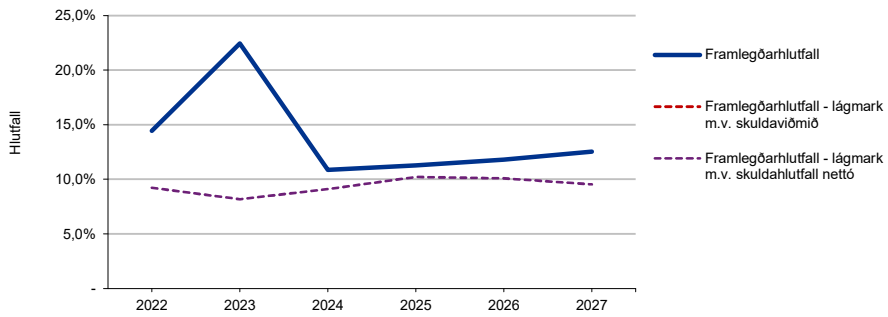


Brún rekstrargjalda

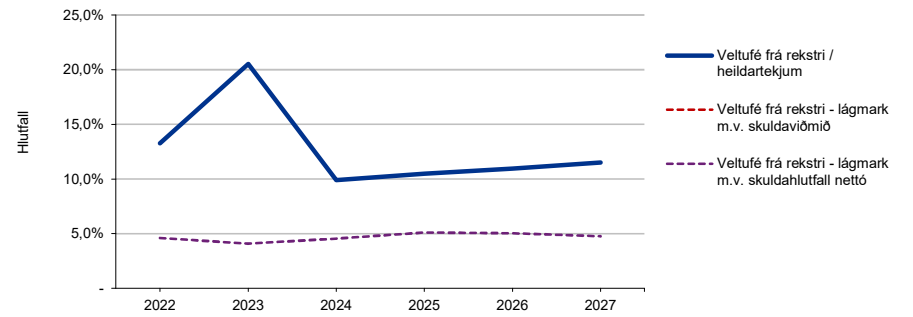




### Framlegðarhlutfall



### Veltufé frá rekstri

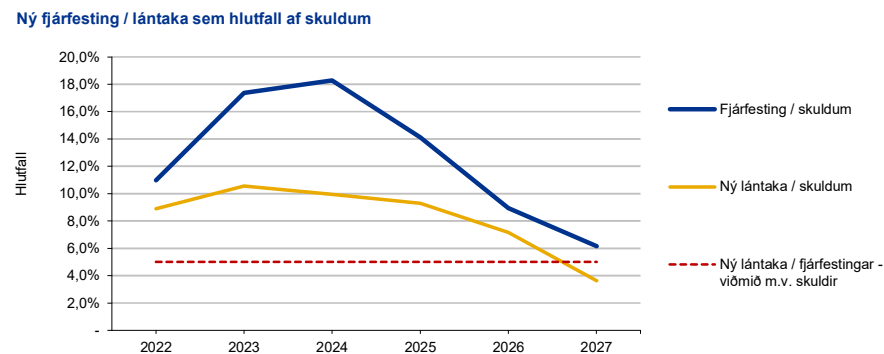
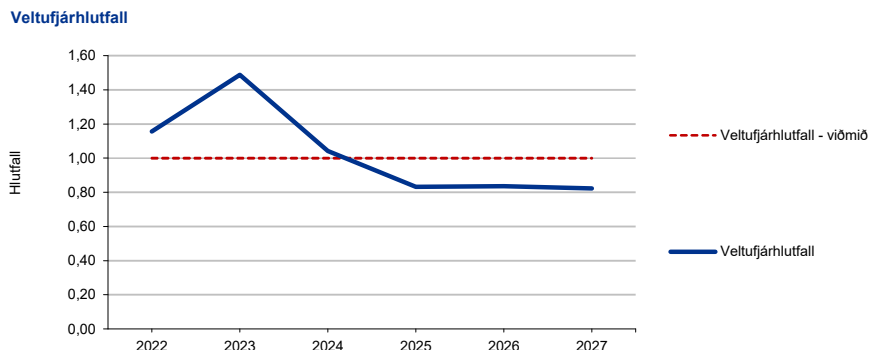
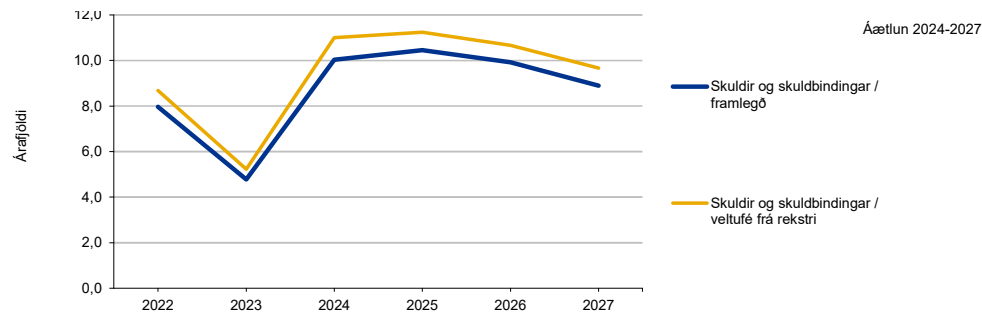
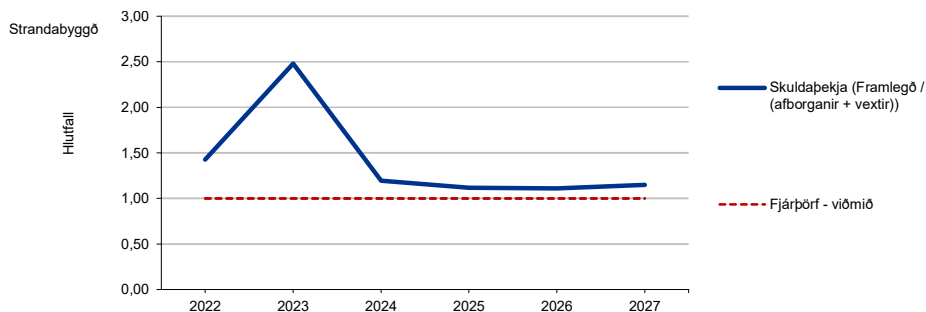


### Skuldabekja (Framlegð / (afborganir + vextir))

3,3

### Árafjöldi í niðursgreiðslu skulda

13,0



Lykiltölur	2022	2023	2024	2025	2026	2027
	Breyting tekna milli ára.....		20,6%	8,7%	( 0,9%)	4,2%
Breyting gjalda milli ára.....		9,6%	24,1%	( 1,0%)	3,8%	3,1%
Íbúafjöldi 31. desember.....	428	434	438	442	446	450
Rekstrartekjur, þar af:.....	879.386	1.060.642	1.152.752	1.142.233	1.190.593	1.239.792
Útsvar.....	270.466	283.000	314.000	329.859	346.824	364.632
Fasteignaskattur.....	53.283	55.346	63.560	67.263	71.225	75.465
Framlög Jöfnunarsjóðs.....	351.259	369.171	284.386	298.605	313.535	329.212
Aðrar tekjur.....	204.378	353.125	490.806	446.506	459.008	470.484
Rekstrargjöld.....	752.481	822.478	1.027.347	1.013.466	1.050.174	1.084.630
Laun og launatengd gjöld.....	439.316	429.621	482.989	505.206	527.436	549.060
Lífeyrisskuldbinding, breyting.....	11.356	4.100	13.100	9.000	9.500	9.500
Annar rekstrarkostnaður.....	301.809	388.757	531.258	499.259	513.238	526.069
Framlegð (EBITDA).....	126.905	238.164	125.405	128.768	140.419	155.162
Afskriftir.....	34.469	39.948	42.780	45.940	48.961	48.578
EBIT.....	92.436	198.217	82.624	82.827	91.458	106.584
Veltufé frá rekstri.....	116.550	217.709	114.202	119.713	130.604	142.794
Handbært fé frá rekstri.....	142.558	217.711	113.857	119.116	129.788	141.795
Afborganir.....	66.683	71.401	75.843	86.113	96.283	104.954
Fjárfestingar.....	111.100	197.500	229.850	190.000	124.500	85.000
Vaxtagreiðslur.....	22.197	24.555	29.072	29.086	30.260	30.132
Fjárförð ársins (Framlegð - vextir, afborganir og fjárfesting).....	( 73.076)	( 55.291)	( 209.360)	( 176.432)	( 110.624)	( 64.924)

Kennitölur	2022	2023	2024	2025	2026	2027
	Samantekið - A og B hluti					
Rekstrarhæfi						

Strandabý	Framlegðarhlutfall.....	14,4%	22,5%	10,9%	11,3%	11,8%	12,5%
	Rekstrarjfnuður þriggja ára skv. sveitarstjórnarlögum.....	8.617	109.035	112.935	130.176	69.648	121.253
	<b>Efnahagur</b>						
	Veltufjárhlutfall.....	1,16	1,49	1,04	0,83	0,84	0,82
	<b>Fjárfesting</b>						
	Ný lántaka / skuldum.....	8,9%	10,6%	9,9%	9,3%	7,2%	3,6%
	<b>Skuldaból</b>						
	Skuldir og skuldbindingar / framlegð.....	8,0	4,8	10,0	10,5	9,9	8,9
	Skuldir og skuldbindingar / veltufé frá rekstri.....	8,7	5,2	11,0	11,2	10,7	9,7
	Skuldaviðmið skv. reglugerð 502/2012.....	92,2%	81,8%	91,0%	102,1%	100,9%	95,3%
	Skuldahlutfall.....	115,1%	107,2%	109,0%	117,8%	117,0%	111,4%
	Skuldahlutfall nettó.....	92,2%	81,8%	91,0%	102,1%	100,9%	95,3%
	<b>Greiðsluhæfi</b>						
	Veltufé frá rekstri / heildartekjum.....	13,3%	20,5%	9,9%	10,5%	11,0%	11,5%
	Skuldabækja (Framlegð / (afborganir + vextir)).....	1,43	2,48	1,20	1,12	1,11	1,15
	<b>Vextir ársins:</b>						
	Vaxtagjöld og verðbætur.....	( 88.363 )	( 97.798 )	( 83.493 )	( 68.002 )	( 62.512 )	( 59.343 )
	Verðbætur og gengismunur.....	66.166	73.243	54.421	38.915	32.253	29.211
	<b>Vextir ársins:</b>	( 22.197 )	( 24.555 )	( 29.072 )	( 29.086 )	( 30.260 )	( 30.132 )

Viðmið							
	Rauntölur	Útkomuspá	Áætlun	Áætlun	Áætlun	Áætlun	
	2022	2023	2024	2025	2026	2027	
Hámark skuldaviðmiðs skv. reglugerð.....	150,0%	150,0%	150,0%	150,0%	150,0%	150,0%	150,0%
Framlegðarhlutfall.....	15,0%	15,0%	15,0%	15,0%	15,0%	15,0%	15,0%
Fyrir graf: Framlegðarhlutfall.....	15%	15%	15%	15%	15%	15%	15%
Lágmarks veltufé frá rekstri sem % af skuldaviðmiði.....	7,5%	7,5%	7,5%	7,5%	7,5%	7,5%	7,5%
Fyrir graf: Lágmarks veltufé frá rekstri sem % af skuldaviðmiði.....	7,5%	7,5%	7,5%	7,5%	7,5%	7,5%	7,5%
Veltufé frá rekstri - lágmark m.v. skuldaviðmiði.....	4,6%	4,1%	4,6%	5,1%	5,0%	4,8%	4,8%
Veltufé frá rekstri - lágmark m.v. skuldahlutfall nettó.....	4,6%	4,1%	4,6%	5,1%	5,0%	4,8%	4,8%
Veltufjárhlutfall - viðmið.....	1,00	1,00	1,00	1,00	1,00	1,00	1,00
Fyrir graf: Veltufjárhlutfall - viðmið.....	1,00	1,00	1,00	1,00	1,00	1,00	1,00
Framlegðarhlutfall - lágmark m.v. skuldaviðmiði.....	9,2%	8,2%	9,1%	10,2%	10,1%	9,5%	9,5%
Framlegðarhlutfall - lágmark m.v. skuldahlutfall nettó.....	9,2%	8,2%	9,1%	10,2%	10,1%	9,5%	9,5%
Ný lántaka / fjárfestingar - viðmið m.v. skuldir.....	5,0%	5,0%	5,0%	5,0%	5,0%	5,0%	5,0%
Fjárbörf - viðmið.....	1,00	1,00	1,00	1,00	1,00	1,00	1,00
Fyrir graf: Fjárbörf - viðmið.....	1,00	1,00	1,00	1,00	1,00	1,00	1,00
Rekstrarniðurstaða (neikvæð).....	8.617	100.419	3.900	25.858	39.890	55.505	
Eiginfjárhlutfall.....	20,2%	23,9%	22,3%	22,3%	23,4%	25,9%	
Fjárfesting / heildartekjur.....	12,6%	18,6%	19,9%	16,6%	10,5%	6,9%	
Fjárfesting / skuldum.....	11,0%	17,4%	18,3%	14,1%	8,9%	6,2%	
Fjárfesting / veltufé frá rekstri.....	0,95	0,91	2,01	1,59	0,95	0,60	
Framlegð / vaxtagreiðslur.....	5,72	9,70	4,31	4,43	4,64	5,15	
Framlegð / vaxtagreiðslur, afborganir lána og leigugreiðslur.....	1,43	2,48	1,20	1,12	1,11	1,15	
Veltufé frá rekstri / afborgun lána.....	1,75	3,05	1,51	1,39	1,36	1,36	
Þróun tekna.....		20,6%	8,7%	-0,9%	4,2%	4,1%	